



**DELIBERATION  
DU CONSEIL MUNICIPAL**

**N°2022-106**

\*\*\*

**Objet :**

**Communication du rapport annuel du Syndicat Centre  
Hérault sur le prix et la qualité du service public  
d'élimination des déchets année 2021**

Délibération affichée le : 27/09/2022

L'an deux mille vingt-deux et le vingt septembre à dix-huit heures trente, le Conseil Municipal de la commune de GIGNAC, dûment convoqué, s'est réuni en session ordinaire, à la mairie, sous la présidence de Monsieur SOTO Jean-François, Maire.

**Étaient présents :** MM. SOTO Jean-François – SERVEL Olivier - SOREL Joëlle - COLOMBIER François - DURAND Véronique - BLANES Michel - NADAL Olivier - SANCHEZ Marie-Hélène - CHRISTOL Marcel - DEBEAUCE Christine - DEHAIL Francine – GARCIA Richard - JOURNET Sabine – LASSALVY Philippe - FALZON Serge - PAULEAT Thierry - FARRET Annie - AUSILIA David, départ à 19h05 - BRUN-BOUGARD Stéphanie - RODRIGUEZ Magalie - NAVAS Ludovic - DEPOIX Nicolas, arrivée à 18h40 - COMBY Typhaine - HORVILLE Steve

**Pouvoirs :** LABEUR Martine à DURAND Véronique - FIAULT Marie-Noëlle à JOURNET Sabine - RAYNARD Dominique à SANCHEZ Marie-Hélène - HASSAINE Sophie à BLANES Michel - SABOURAUD Clément à LASSALVY Philippe

Convocation du 13 septembre 2022

MM. Marie-Hélène SANCHEZ est élue secrétaire à l'unanimité (28 VOIX)

Le Conseil municipal,

**Vu** les articles L. 2224-5 et L. 5211-39 du Code Général des Collectivités Territoriales,

**Vu** le Décret N° 2000-404 en date du 11 mai 2020 relatif aux rapports annuels sur le prix et la qualité du service public d'élimination des déchets,

**Vu** la délibération du Syndicat Centre Hérault en date du 22 juin 2022 adoptant le rapport annuel sur le prix et la qualité du service public des déchets ménagers pour l'année 2021.

Sur le rapport de Monsieur le Maire et sa proposition, le Conseil **par 29 voix POUR (unanimité)**

- **PREND ACTE** de la présentation du rapport annuel du Syndicat Centre Hérault sur le prix et la qualité du service public d'élimination des déchets pour l'année 2021.

Ainsi fait et délibéré à GIGNAC, les jour, mois et an que dessus et ont signé au registre les membres présents.

*Monsieur le Maire certifie sous sa responsabilité le caractère exécutoire de cet acte, informe que la présente décision peut faire l'objet d'un recours pour excès de pouvoir devant le tribunal administratif de Montpellier dans un délai de deux mois à compter de sa publication. Le tribunal administratif peut aussi être saisi par l'application informatique Têlêrecours Citoyens » accessible par le site internet [www.telerecours.fr](http://www.telerecours.fr)*

Le Maire,  
Jean-François SOTO.



Accusé de réception en préfecture  
034-213401144-20220920-DEL2022-106-DE  
Date de télétransmission : 23/09/2022  
Date de réception préfecture : 23/09/2022





# 3 GRANDS OBJECTIFS NATIONAUX



Réduire de **15 %** la production de déchets ménagers entre 2010 et 2030

Composter ou recycler **65 %** des déchets ménagers d'ici 2025

Réduire de **50 %** l'enfouissement entre 2010 et 2025

# PRÉVENTION

## Plusieurs campagnes de communication et animation



35 000 courriers distribués  
1 concours scolaire

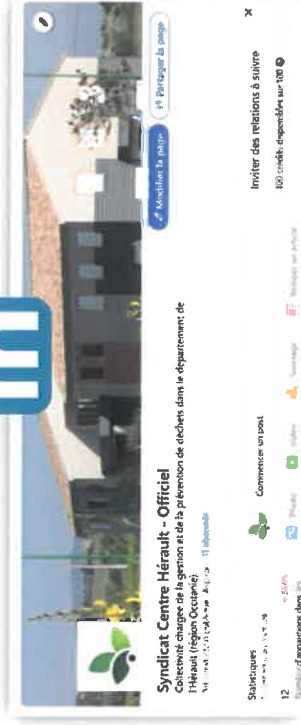
Accusé de réception en préfecture  
034-21340144-20220920-DEL2022-  
Date de télétransmission : 23/09/2022  
Date de réception préfecture : 25/09/2022



8 000 Stop-Pub distribués



## De nouveaux réseaux de communication




**Nouveau site internet, lauréat  
des Trophées de la  
Communication**

Accusé de réception en préfecture  
034-213401144-20220920-DEL2022-106-DE  
Date de télétransmission : 23/09/2022  
Date de réception préfecture : 23/09/2022



**154 posts en 2021**



**Poursuite des actions d'animation et de sensibilisation**



**Eco-événements**

2 650 gobelets prêtés

2 éco-manifestations  
accompagnées



**Couches lavables**

15 kits prêtés



**Compostage partagé**

30 aires sur le territoire



**Scolaires**

3 000 élèves sensibilisés

103 interventions en classe



**Ressourcerie Cœur  
d'Hérault**

101 t réemployées



# COLLECTE DES ORDURES MENAGERES RESIDUELLES

**Les déchets valorisables encore dans le bac gris**

**54 kg /hab.** de déchets de cuisine et végétaux

**34 kg /hab.** d'emballages en plastique

**15 kg /hab.** de cartons

**13 kg /hab.** de verre et **13 kg /hab.** de papiers

**10 kg /hab.** de textiles

**6 kg /hab.** de métaux

**2 kg /hab.** de produits alimentaires non consommés

**16 895 tonnes**

collectées par les  
Communautés de  
communes

**206 kg /hab.**







## COLLECTE DES DECHETS DE CUISINE

**3 000 tonnes**

collectées par les  
Communautés de  
communes

**37 kg /hab.**

**Encore trop de végétaux dans le bac vert !**

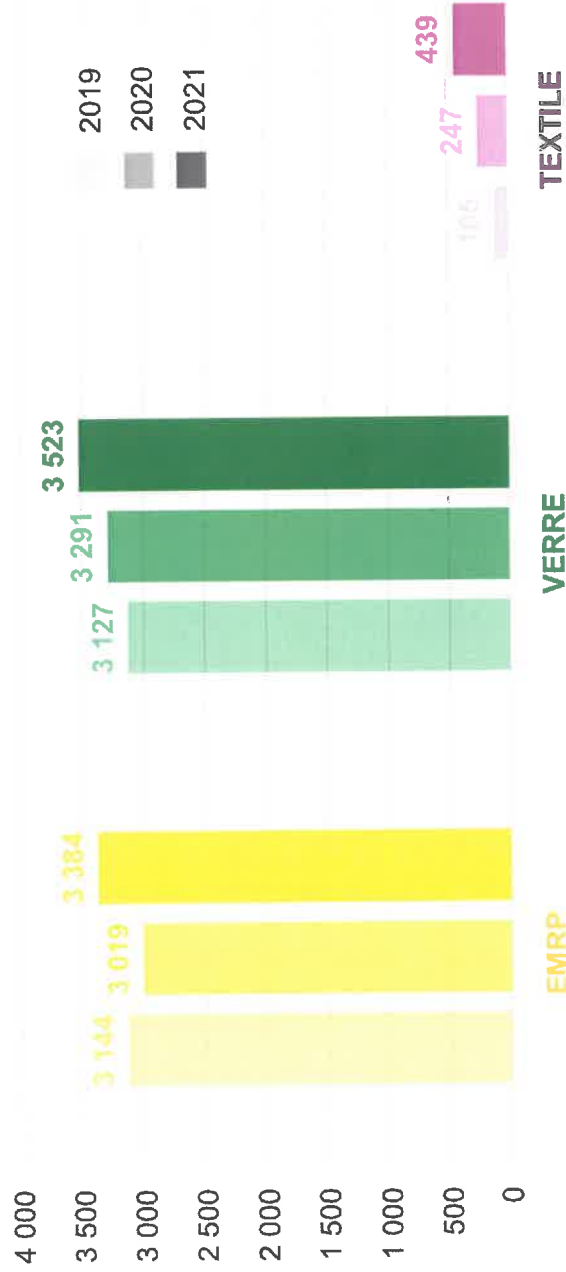
Ils vont en déchèterie.



# COLLECTE EN POINTS TRI



Evolution des quantités collectées en points tri (t)



**Emballages Ménagers Recyclables & Papier** : augmentation de 5,2 % (38,8 kg/hab.)

**Verre** : augmentation de 6,6 % (42,9 kg/hab.)

**Textile Linge Chaussures** : augmentation de 43,7 % (5,3 kg/hab.)

## Événements marquants

**Mars** : Extension des Consignes de Tri

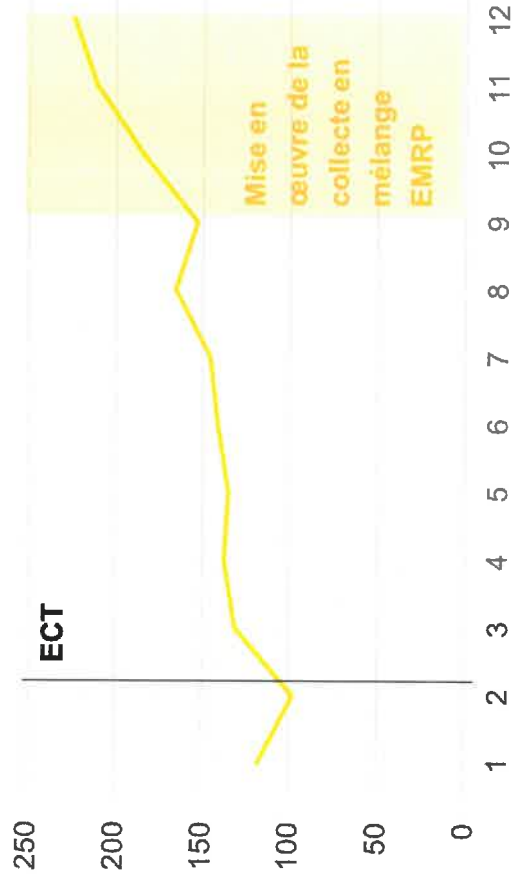
**Juin** : installation de points tri aménagés

**Septembre** : début de la mise en place de la collecte des EMR et du papier en mélange

Lancement de l'étude « Objectif 120 kg pour 2025 »

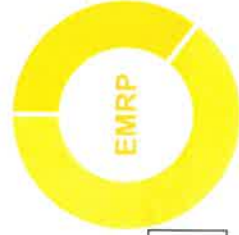
# RECYCLAGE DES EMBALLAGES ET PAPIERS

Evolution des quantités totales d'EMRP amenées en centre de tri au cours de l'année (t)




65 % DE REFUS DE TRI VALORISÉS

35 % DE REFUS DE TRI ENFOUIS



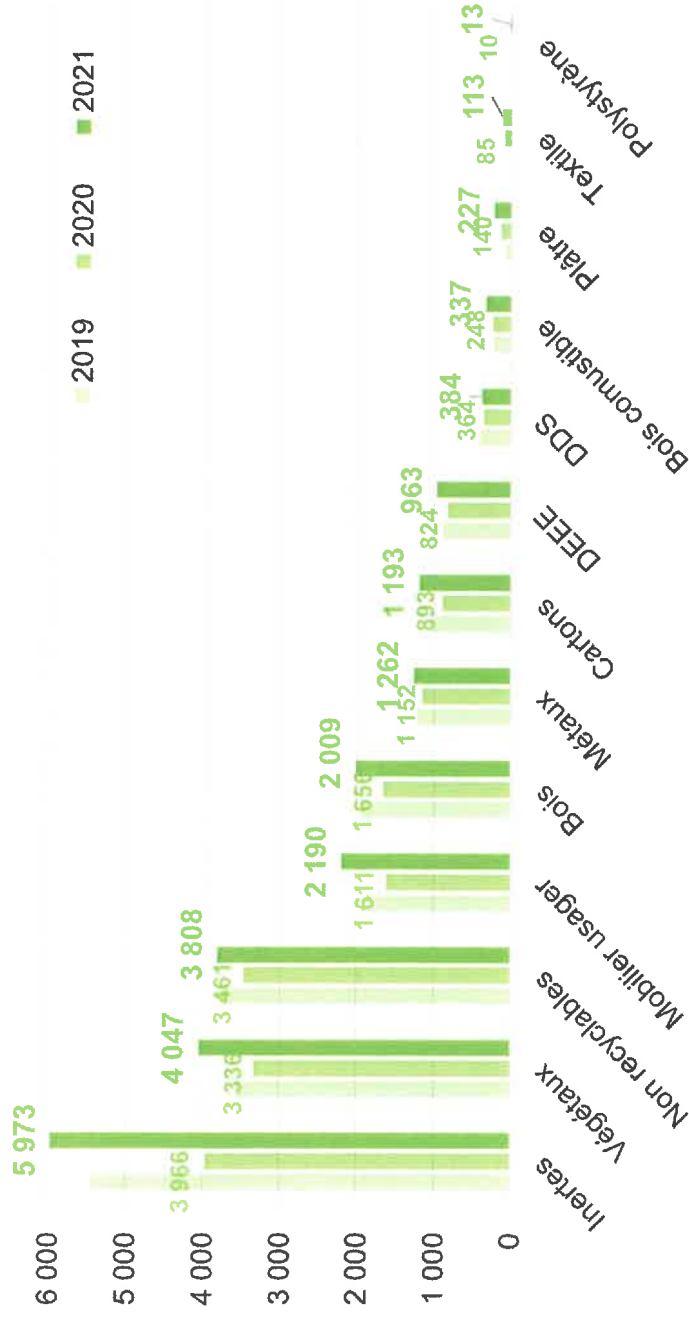
Assés (département) préfectoral : MENT  
 094-313404\_14\_20220926-DEL2022-1045-DE  
 Date de télétransmission : 23/09/2022  
 Date de réception préfecture : 23/09/2022

Evolution des quantités moyennes de chaque flux au cours de l'année (t)



# COLLECTE EN DECHETERIES CLASSIQUES

Evolution des quantités collectées en déchèteries (t)



**22 519 tonnes**  
collectées (+ 21 % par rapport à 2020)

**331 252 visiteurs**

## Evénements marquants

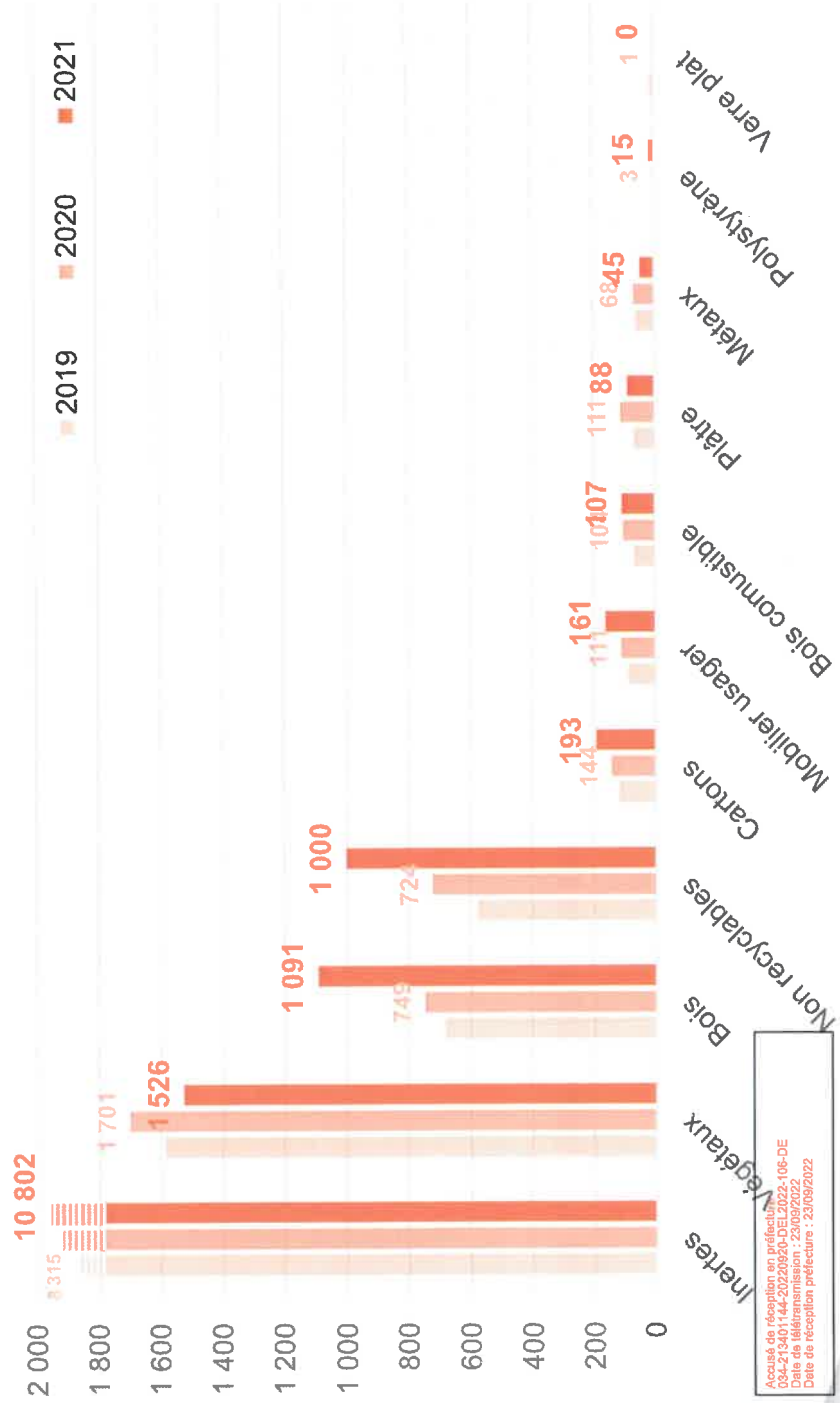
**Août** : changement d'horaires d'ouverture des déchèteries d'Octon et du Caylar

**Forfe augmentation des inertes collectés**

**Augmentation des quantités collectées pour l'ensemble des flux**

# COLLECTE EN DECHETERIES GROS VEHICULES

Evolution des quantités collectées en déchèteries gros véhicules (t)



**15 028 tonnes**  
collectées (+ 20 % par rapport à 2020)

## Evénements marquants

**Octobre : changement des tarifs en déchèteries gros véhicules**

# TAUX DE VALORISATION

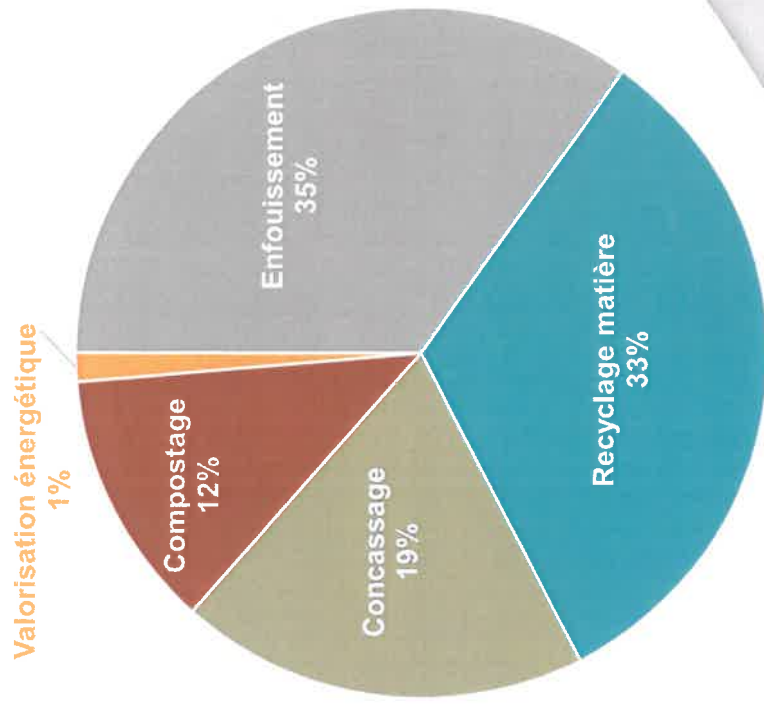
Evolution des tonnages valorisés et non valorisés depuis 2019 (t)



**65,2 %** des déchets valorisés\*

**42 559 tonnes** de déchets\* valorisés

Répartition des différents modes de traitement



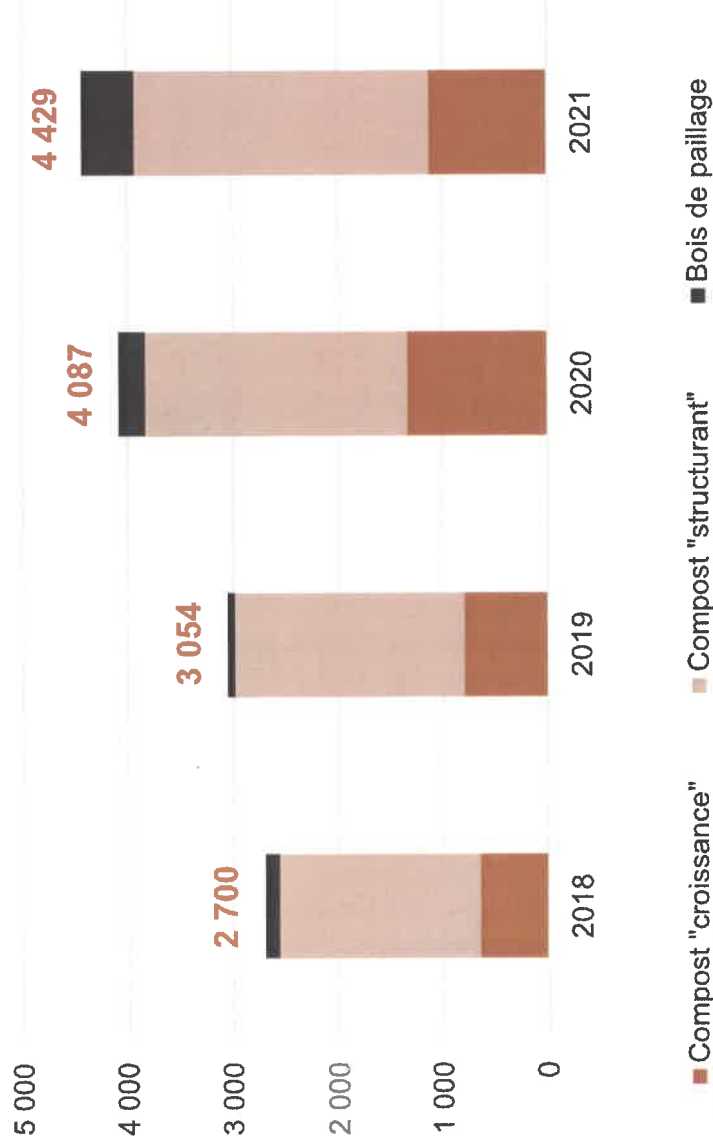
\* Déchets des déchèteries gros véhicules compris



**8 770 tonnes**

compostées sur la  
plateforme

Evolution des quantités de compost vendues (t)



**Record de vente :**

**4 429 tonnes**

**Evénements marquants**


**Avril : audit de suivi**

**Juin : test de compostage  
de fumier**

Accusé de réception en préfecture  
N° d'avis : 2022-106-DE  
Date de l'émission : 23/09/2022  
Date de réception préfecture : 23/09/2022

# RECYCLAGE DES INERTES

Evolution des quantités de granulats vendues (t)



**4 326 tonnes**

valorisés en couverture de l'ISDND

**1 634 tonnes**

recyclées par l'entreprise VMITP

**10 811 tonnes**

concassées dans le cadre du marché de prestation

Accusé de réception en préfecture  
034-213401144-20220920-DEL2022-105-DE  
Date de télétransmission : 23/09/2022  
Date de réception préfecture : 23/09/2022

0/31,5





# LE STOCKAGE DES DÉCHETS NON DANGEREUX

**23 342 tonnes**

enfouies sur l'ISDND  
(+1,5 % par rapport à 2020)

**16 895 tonnes**

d'OMR enfouies  
(-0,1 % par rapport à 2020)

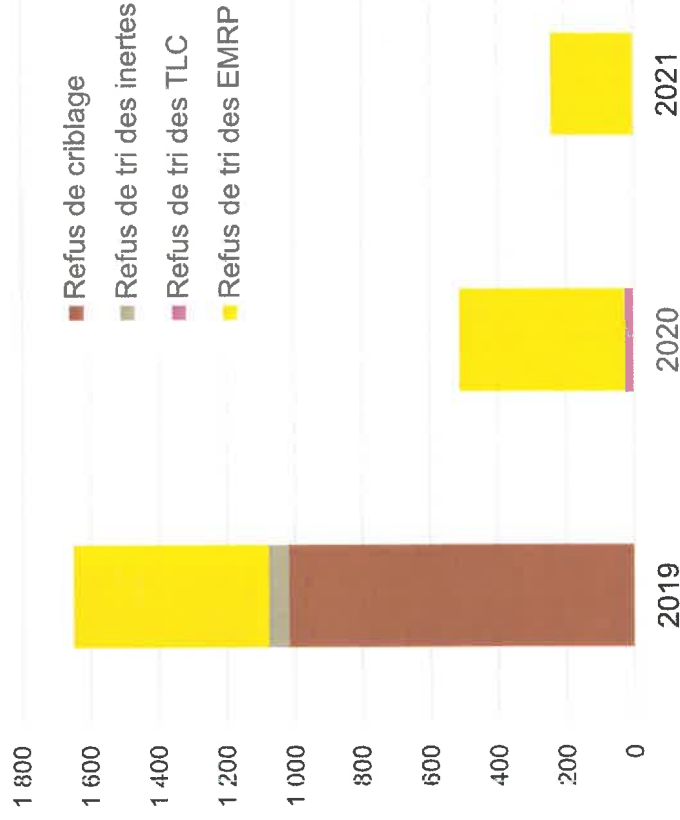
**241 tonnes**

de refus de tri enfouies (refus  
de criblage et d'inertes)

valorisés)

Annulé de l'avis  
034-213401144-20220320-DEL2022-106-DE  
Date de télétransmission : 23/09/2022  
Date de réception préfecture : 23/09/2022

Evolution des refus de tri enfouies sur l'ISDND (t)



## Événements marquants

**Janvier** : passage sur l'alvéole 9

**Mars** : visite de la DREAL

**Mai** : dépôt du dossier de DDAE

**Avril** : audit de suivi

**Septembre** : lancement de l'étude « Objectif 120 kg pour 2025 »



# MODALITES D'EXPLOITATION

Montant en euros	2019	2020	2021
<b>Montant total des dépenses de fonctionnement</b>	<b>8 185 078</b>	<b>8 085 555</b>	<b>9 024 950</b>
dont la TGAP	445 332	559 169	833 767
<b>Montant total des recettes, dont :</b>	<b>8 968 643</b>	<b>8 885 392</b>	<b>10 389 452</b>
Participation des Communautés de	6 595 070	6 792 900	7 505 251
dont TGAP s'élevant à	445 332	559 169	833 767
Participation des éco-organismes	1 223 709	931 147	1 197 838
Produits des services	956 663	761 364	1 368 342
<b>Montant total des dépenses d'investissement</b>	<b>1 247 142</b>	<b>2 197 322</b>	<b>3 095 232</b>
dont un montant de :	545 841	1 322 827	1 891 230
pour Frais d'étude	24 804	90 059	167 678
Achats de logiciels	13 053	7 598	16 064
Achat de matériels	300 156	905 208	1 576 449
ISDND de Soumont	87 874	254 407	60 601
Réaménagement du site d'Aspiran	0	18 162	0
Déchèteries	42 042	17 603	3 848
Plateforme Aspiran	39 574	2 593	47 654
Unité de stabilisation des déchets	0	25 050	3 848
Bureaux Aspiran	8 444	182	15 088
La Ressourcerie	29 894	1 965	0
<b>Montant total des recettes d'investissement, dont :</b>	<b>2 239 917</b>	<b>1 502 925</b>	<b>3 363 227</b>
ECTVA	411 427	80 227	191 461
Subvention	196 713	150 927	27 359
Amortissement	910 370	828 256	924 020

## MODALITES D'EXPLOITATION

- ✓ Dépenses réelles de fonctionnement exécutées à 93,5% des prévisions du budget primitif : exécution des dépenses conforme aux prévisions mais quelques postes en dépassement (flambée des matières premières).
- ✓ Passage de la TGAP de 559 169 € à 833 767 € : 9,2% des dépenses réelles de fonctionnement.
- ✓ Tarif de la TGAP 2021 : 37 € au lieu de 54 € la tonne (chaudière de l'ISDND). Evolution significative prévue : 65€ la tonne en 2025.
- ✓ Dépenses marquées par le portage de projets : extension des consignes de tri, mélange papier / emballage, renouvellement de logiciels.
- ✓ Augmentation de la participation des ComCom de 10,5% (financement du complément par les ressources propres liées à l'activité du SCH et par une partie des reports).
- ✓ Coût de la TGAP et part des dépenses de fonctionnement liées à l'enfouissement des OMR répartis au prorata des tonnages enfouis par chaque ComCom.
- ✓ Participation des Eco-organismes répartie par habitant favorisant la qualité du tri, malgré un plafonnement du soutien à la compensation du barème F de CITEO indépendamment des tonnages.
- ✓ Hausse significative des reprises de matériaux à partir du 2<sup>ème</sup> semestre en raison de l'augmentation des tonnages et des prix des matières premières.
- ✓ Augmentation des recettes générées par l'activité du SCH en raison de l'augmentation des tonnages et d'un prix moyen plus élevé sur les ventes de produits et du changement de tarifs en déchèteries gros véhicules.
- ✓ **Dépenses d'équipement exécutées à 37,7% des prévisions budgétaires dont une partie est financée par l'emprunt. Elles comprennent**



# DÉTAIL DES PRODUITS ET SERVICES ET DES DROITS D'ACCÈS AUX CENTRES DE TRAITEMENT

## Détail des produits et services (€)

Vente de produits valorisables	744 446
Vente de compost	102 501
Vente d'inertes	72 837
Mission d'expertise	50 138
Facturation professionnels	392 525
Autres prestations de services	5 895
<b>TOTAL</b>	<b>1 368 342</b>

## Détail des produits des droits d'accès aux centres de traitement (€ HT)

Dépôt de végétaux	39 568
Prestation de compostage	0
<b>Total des produits d'accès à la plateforme de compostage</b>	<b>39 568</b>
Dépôts de DIB (Déchets Industriels Banals)	80 287
<b>Total des produits d'accès à l'ISDND</b>	<b>80 287</b>
<b>TOTAL</b>	<b>119 855</b>



# MONTANT ANNUEL DES PRINCIPALES PRESTATIONS RÉMUNÉRÉES À DES ENTREPRISES

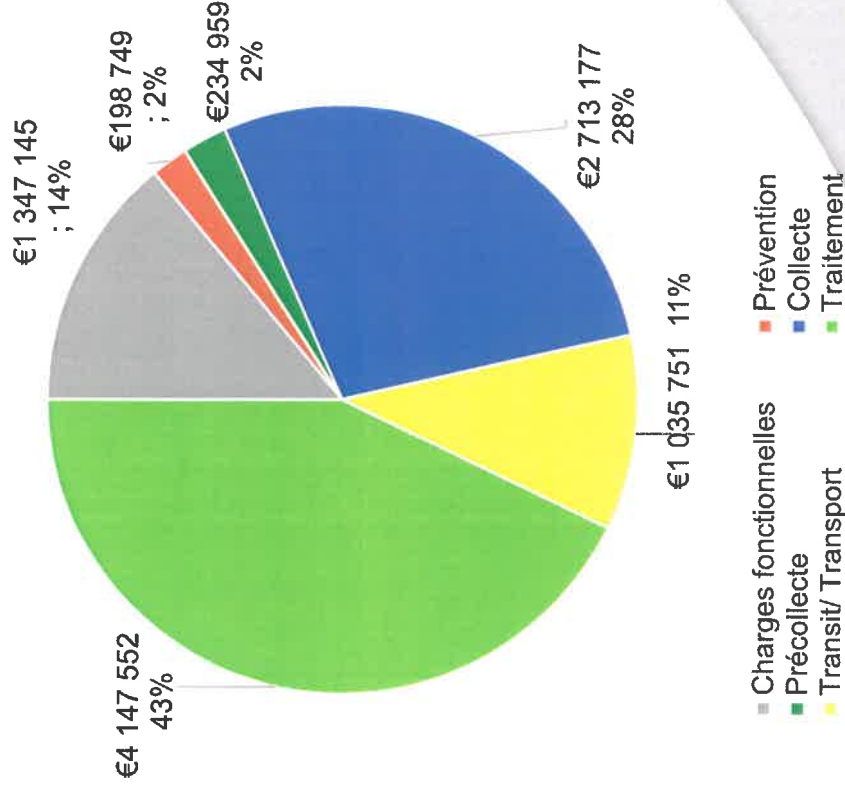
Entreprise	Nature de la prestation	Type de contrat	Démarrage	Échéance	Montant annuel des prestations (€ TTC)	Evolution n / n-1
Divers prestataires	Entretien du matériel roulant	Divers contrats	RAS	RAS	184 507 €	+ 7 %
Divers prestataires	Entretien du matériel non roulant	Divers contrats	RAS	RAS	57 880 €	- 21 %
TRIADIS	Traitement des DDS	Marché	01/03/19	28/02/23	125 769 €	- 40 %
PAPREC	Transport et traitement du bois		01/01/19	01/01/23	137 543 €	+ 7 %
O-VIVE	Traitement des lixiviats		01/07/21	30/06/25	89 786 €	+ 11 %
MONPELLIER METROPOLE	Tri des Emballages Ménagers Recyclables	Marché	01/01/21	31/12/23	375 172€	-
LA FEUILLE D'ERABLE	Tri du papier Tri du carton		07/09/18	07/09/21	40 280 € 49 189 €	- 31 % + 1 %
Divers prestataires	Transport de déchet et traitement par valorisation énergétique des refus de tri		01/01/21	10/09/24	116 010 €	-
ELIS	Nettoyage des vêtements	Marché	23/10/18	31/12/21	28 108 €	- 14 %
APAVE	Contrôle matériel	RAS	RAS	RAS	20 083€	- 35 %
AQUAVIRGO	Analyse effluents ISDND et plateforme	RAS	RAS	RAS	23 332€	+ 27 %
SADEF	Analyses du compost	Marché	21/09/18	21/09/21	8 487 €	16 %
<b>Total</b>					<b>1 256 145 €</b>	

# NATURE DES CHARGES

Poste de charges en € HT	2020	2021	Evolution par rapport à 2020 (%)
Charges fonctionnelles	1 230 763	1 347 145	9%
Charge de prévention	198 249	198 749	0%
Charge de pré-collecte	268 371	234 959	-12%
Charges de collecte	2 279 769	2 713 177	19%
Charges de transport	1 053 547	1 035 751	-2%
Charges de traitement	3 610 229	4 117 761	14%
<b>Total des charges</b>	<b>8 678 842</b>	<b>9 647 542</b>	<b>11%</b>

- Augmentation des charges de 11% (retour d'activité post-COVID).
- Charges de collecte = 1<sup>er</sup> poste des charges techniques (augmentation des tonnages triés et localisation du centre de tri)
- Charges de traitement sur une tendance haussière, en particulier les charges liées au stockage des déchets (augmentation de la TGAP).
- Charges de prévention, pré-collecte et transit / transport stables, voire en léger diminution.

La répartition des dépenses par service

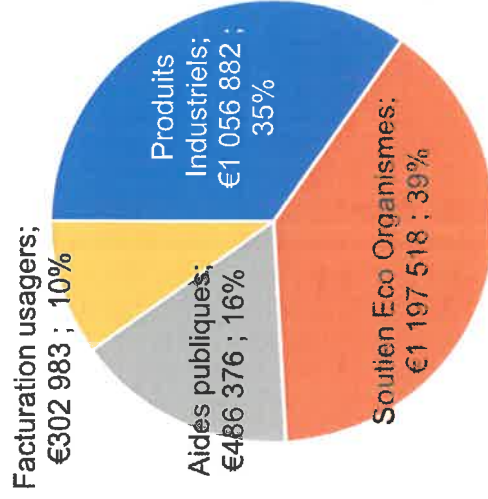


# NATURE DES PRODUITS

- ✔ Accentuation des tendances haussières sur les recettes, suite à la reprise de l'activité économique à partir du 2<sup>ème</sup> semestre.
- ✔ Forte hausse des ventes de produits, principalement liée à l'augmentation cumulée des tonnages et des prix de reprise des matériaux valorisables (flambée des prix des matières 1<sup>ères</sup>).
- ✔ Augmentation des soutiens en raison de la réponse à des appels à projet en complément des soutiens classiques.
- ✔ Subventions d'investissement sur une tendance haussière et subventions de fonctionnement stables et constituées par le 2<sup>ème</sup> acompte du CODEC (Contrat d'objectifs signé avec l'ADEME).
- ✔ Augmentation de la facturation usagers (professionnels) liée au changement des tarifs sur les **déchèteries** gros véhicules à partir du

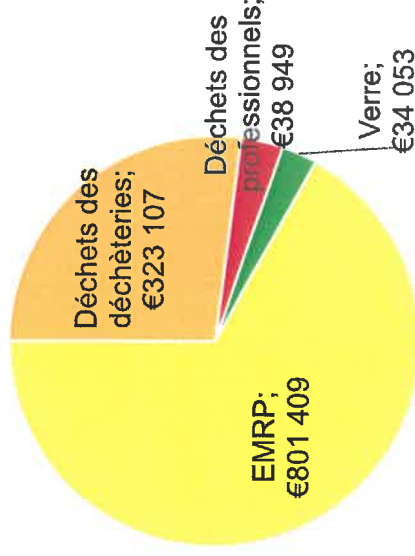
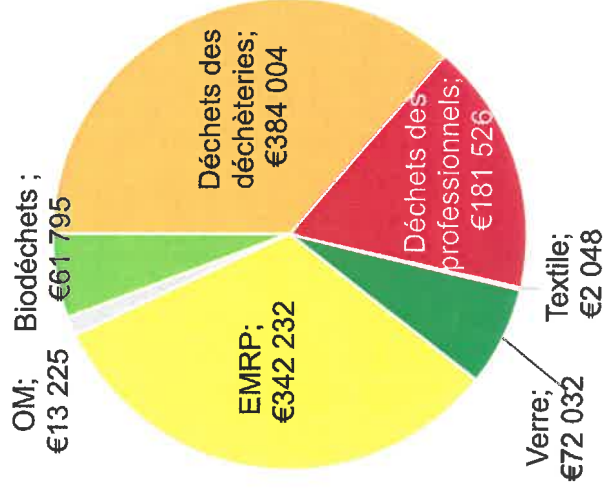
Poste de produits en € HT	2020	2021	Evolution par rapport à 2020 (%)
Produits industriels dont :	614 739	1 056 882	72%
Vente produit	503 789	902 721	79%
Prestations à des tiers	90 710	103 112	14%
Autres produits	20 240	51 049	152%
<b>Soutiens</b>	<b>911 232</b>	<b>1 197 518</b>	<b>31%</b>
<b>Aides dont :</b>	<b>408 587</b>	<b>456 585</b>	<b>12%</b>
Reprise des subventions d'investissement	333 468	388 273	16%
Subventions de fonctionnement	70 500	68 312	-3%
<b>TOTAL PRODUITS</b>	<b>1 934 558</b>	<b>2 710 985</b>	<b>40%</b>
<b>Facturation usagers</b>	<b>232 593</b>	<b>302 983</b>	<b>30%</b>

# NATURE DES PRODUITS



## La répartition des recettes

## Recettes issues de la valorisation par flux de déchets

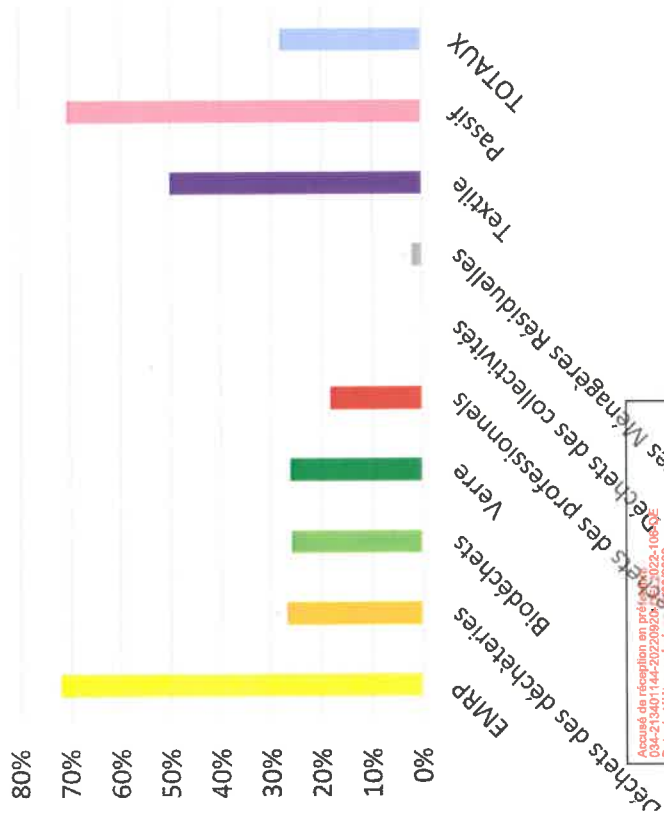


## Soutiens des éco-organismes par flux de déchets

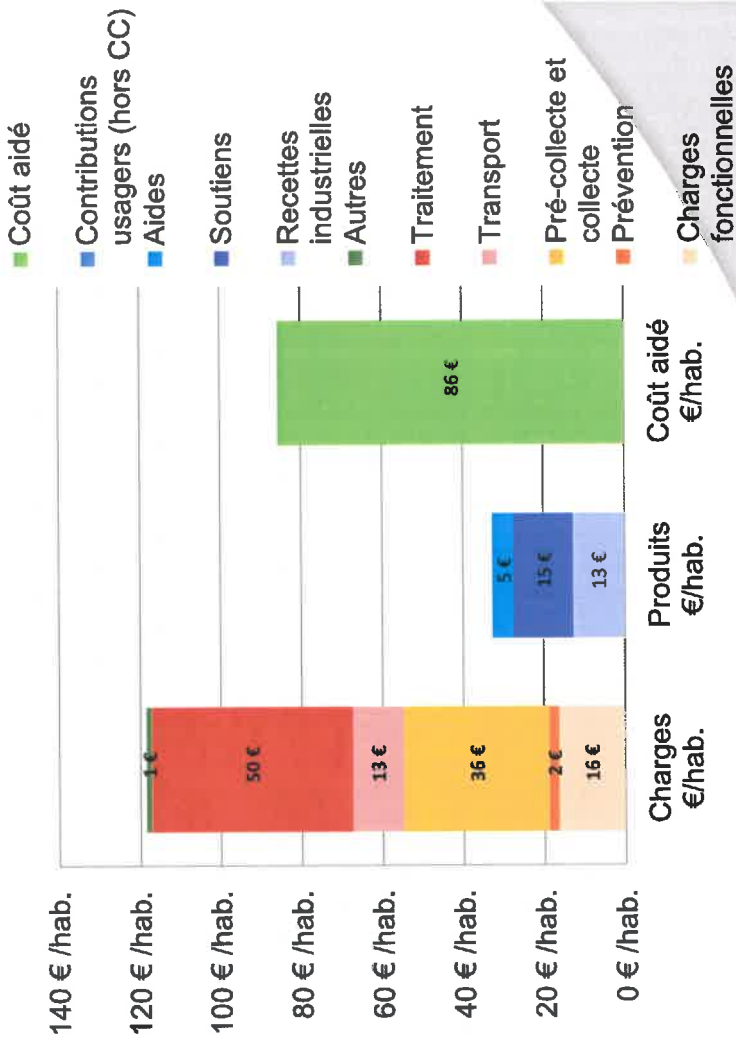


# COUVERTURE DES CHARGES PAR LES PRODUITS PAR FLUX ET RÉPARTITION DES CHARGES, PRODUITS ET COÛT AIDÉ

**Couverture des charges par les produits par flux**  
(hors contribution des Communautés de communes)




**Répartition des charges, produits et coût aidé**  
(€/hab.)




Document communiqué en vertu de la loi n° 2022-106  
 094-213401144-20220920  
 Date de réception préfecture : 23/09/2022

# EVOLUTION DES COÛTS EN € HT, €/HAB. ET €/TONNE

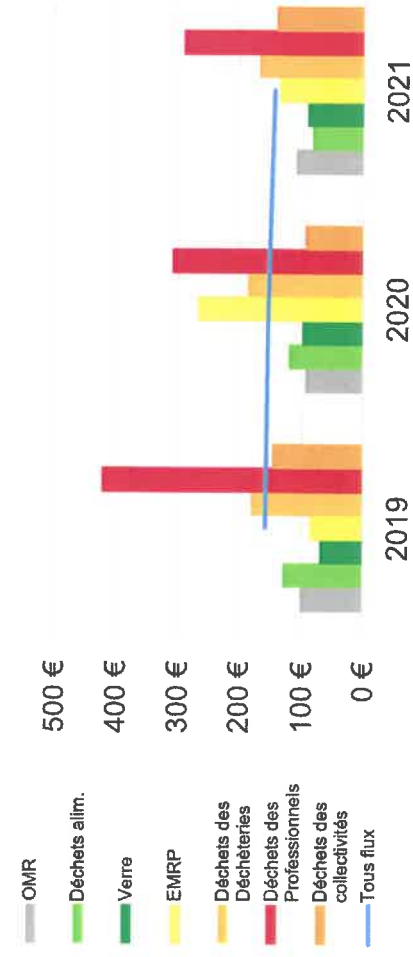
## Dépenses, recettes, coût aidé en € HT de 2018 à 2020



## Evolution des coûts par habitant, par flux



## Evolution des coûts par tonne, par flux



Accusé de réception en préfecture  
054.27340714 - 202020920-2021-008-DE  
Date de dépôt en ligne : 22/01/2022  
Date de réception Préfecture : 23/09/2022

